

DB통합관리를 위한 새로운 표준
제대로 만든 DB관리 솔루션

DBMANAGER

DB매니저 제안서



폭발적으로 늘어나는 DB들
흩어져서 점점 어려운 DB관리



갈수록 늘어가는
DB관리 스트레스 ππ

4차 산업 혁명 시대에

아직도 수동으로
DB를 분배하고 계신가요?

엑셀로 하는 DB분배

NONO

개인정보법에서 자유롭지 못합니다.

그럼 정말 제대로 된
**DB 통합 관리 솔루션은
없는 걸까요??**

나의 시스템에서

**안전하게 통합관리하고, 분배까지
그리고 상담 및 조직 관리까지 한번에!**

지금 디비매니저와 상의하세요^^

DBMANAGER



DB매니저 기능은 이렇습니다.

디비매니저 자세히 뜯어보기

모든 생산업체에서 간편하게 DB업로드

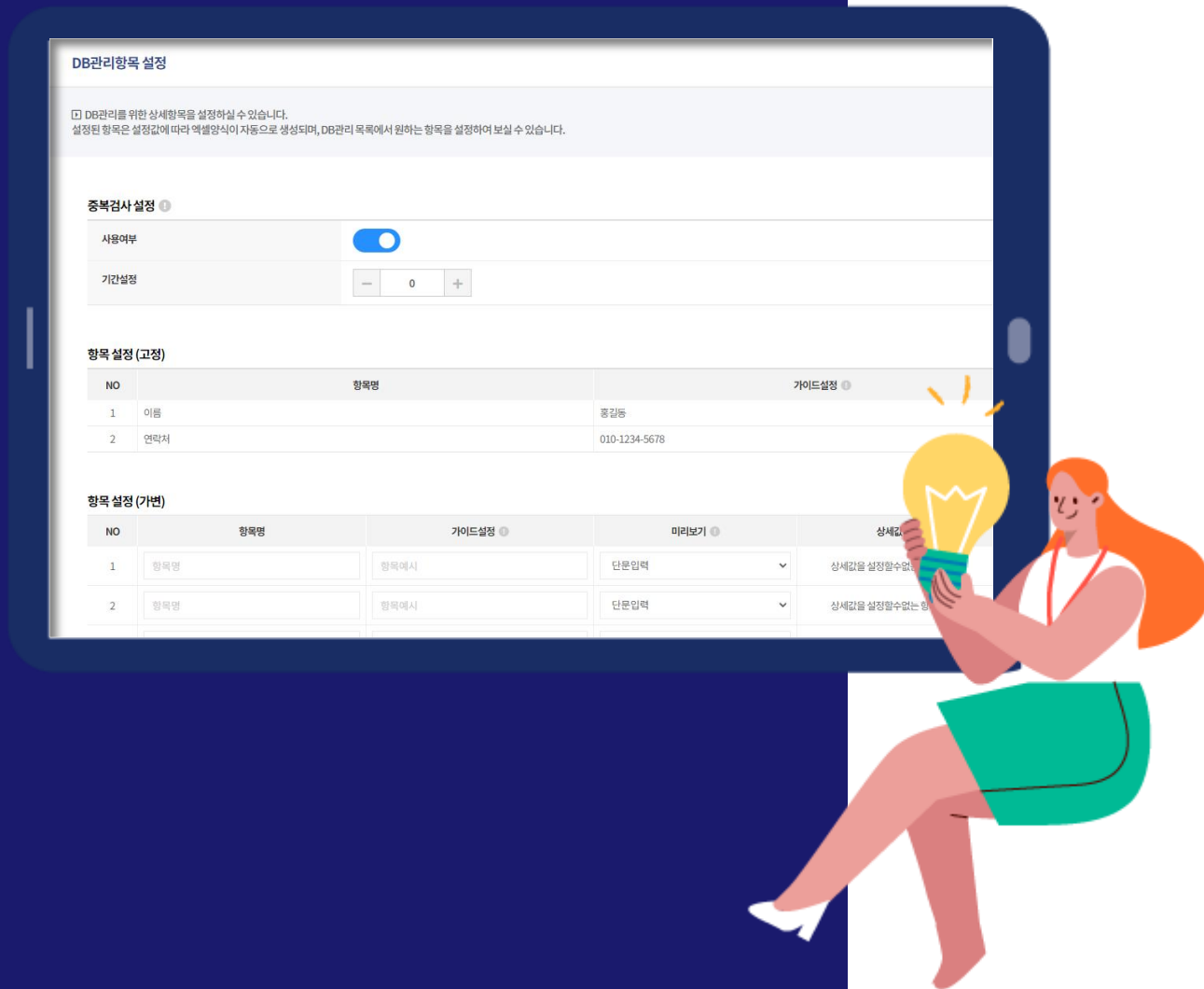
최고관리자가 생산업체를 추가 관리할 수 있으며,
추가된 생산업체는 생성된 계정을 통해
직접 DB를 업로드할 수 있습니다.
업로드 된 DB는 최고관리자가 전체 통합분배
관리 하실 수 있습니다.



내 마음대로 관리 양식 설정

업종별, 업체별 원하시는 관리 양식을 마음대로
설정이 가능합니다.
설정된 양식에 따라 자동으로 DB가 생성되며,
업로드 하실 엑셀의 양식도 동시에 설정되어
편리하게 관리하실 수 있습니다.

* 사용여부 및 목록 노출여부까지 설정 가능합니다.
이름, 연락처는 고정항목으로 수정 및 삭제가 불가능합니다.



DB상담구분값 설정

☐ DB상담 시 상세기록을 위한 구분값을 설정하여 관리가 가능합니다.
상태별 구분값을 추가하여 사용하실 수 있습니다.

TOTAL 3

⊕ 상담구분값 등록

NO	상태값명	정산사용여부	상담
3	상담중	미사용	가
2	상담완료	미사용	완
1	SMS	미사용	가


⊕ 상담구분값 등록

상담 구분 값 원하는 대로 설정

업종별, 업체별 원하시는 상담 상태에 따른
상담값을 자유롭게 설정하실 수 있습니다.

설정된 상담값은 그룹원(담당자) 상담 시에
상담기록 메모 시에 활용됩니다.

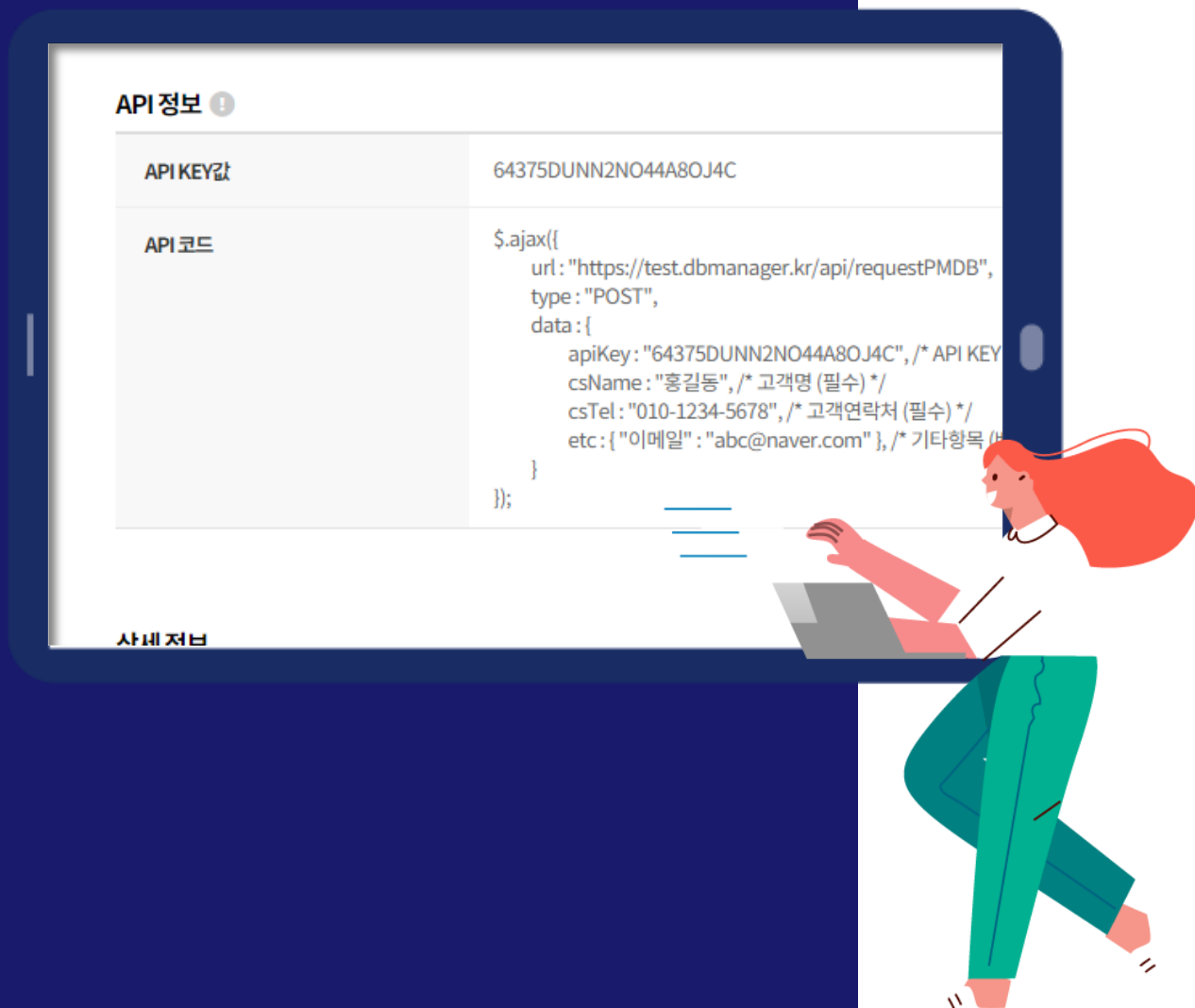
* 상담 구분값 별 색상 지정이 가능합니다.



API생성기능으로 시스템연결을 자유롭게

별도의 API를 만들지 않아도, API를 생성하여
외부 시스템과 자유롭게 연결이 가능합니다.

* 생성된 API는 커스텀을 통해 외부시스템과 연결이 가능합니다.
API연결은 별도로 진행을 하셔도 되고, 연결에 어려움이 있으실 경우
제작사에서 별도 커스터마이징 형태로 진행됩니다.



API 정보 ⓘ

API KEY값	64375DUNN2NO44A8OJ4C
API 코드	<pre>\$.ajax({ url: "https://test.dbmanager.kr/api/requestPMDB", type: "POST", data: { apiKey: "64375DUNN2NO44A8OJ4C", /* API KEY csName: "홍길동", /* 고객명 (필수) */ csTel: "010-1234-5678", /* 고객연락처 (필수) */ etc: {"이메일": "abc@naver.com"}, /* 기타항목 (} });</pre>

사비전

팀, 팀원 추가로 조직관리 가능

업체의 방향성에 맞게 그룹 구성이 가능하며,
추가된 그룹에 그룹원을 추가하여 조직관리가
가능합니다. 지정된 그룹 담당자는 자유롭게
팀원 관리하실 수 있습니다.

* 방향성에 따라 그룹은 사업단, 팀원, 소속업체등으로 구분하여
사용이 가능하며, 설치 시 이 부분은 업체에 맞게 커스텀하여 제공됩니다.



그룹 관리

그룹(들)을 관리하실 수 있습니다.

TOTAL 8

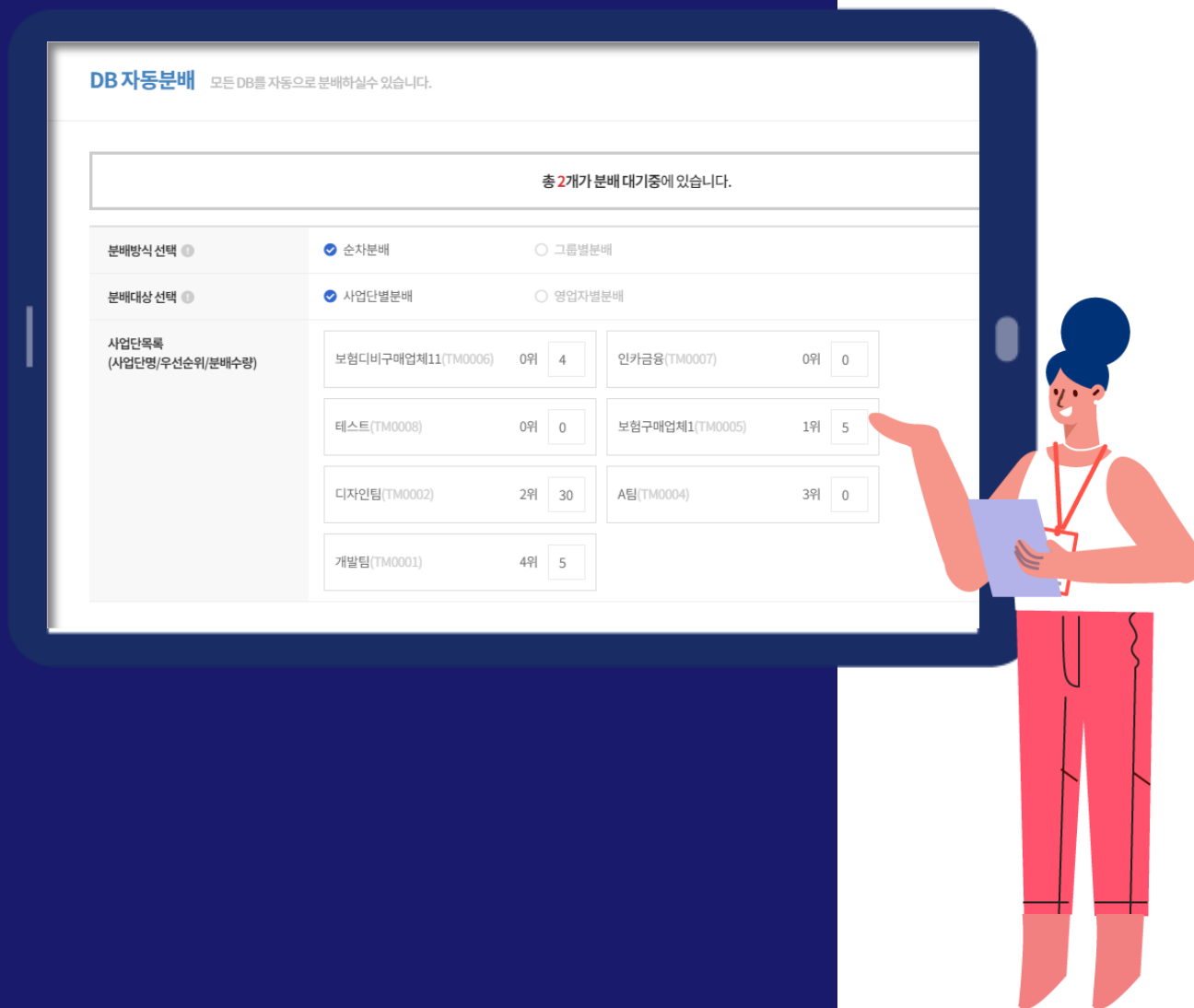
그룹 등록

NO	그룹 정보	
	그룹코드	그룹명
8	TM0008	테스트
7	TM0007	인카금융
6	TM0006	보험디비구매업체1
5	TM0005	보험구매업체1
4	TM0004	A팀
3	TM0003	관리팀
2	TM0002	디자인팀

담당자지정하여 DB 자동 분배

그룹 및 그룹원을 지정하여 자동 분배가 가능하며,
분배 시 우선순위 및 수량을 설정할 수 있으며,
분배 방식도 또한 원하시는 대로 설정이 가능합니다.

* 분배 방식은 1대1 순차적 분배 방식과 지정 수량 우선 분배 할 수 있는 그룹별
분배방식으로 나뉘집니다.
형태에 따라서 선택 후 자동 분배를 진행하시면 됩니다.

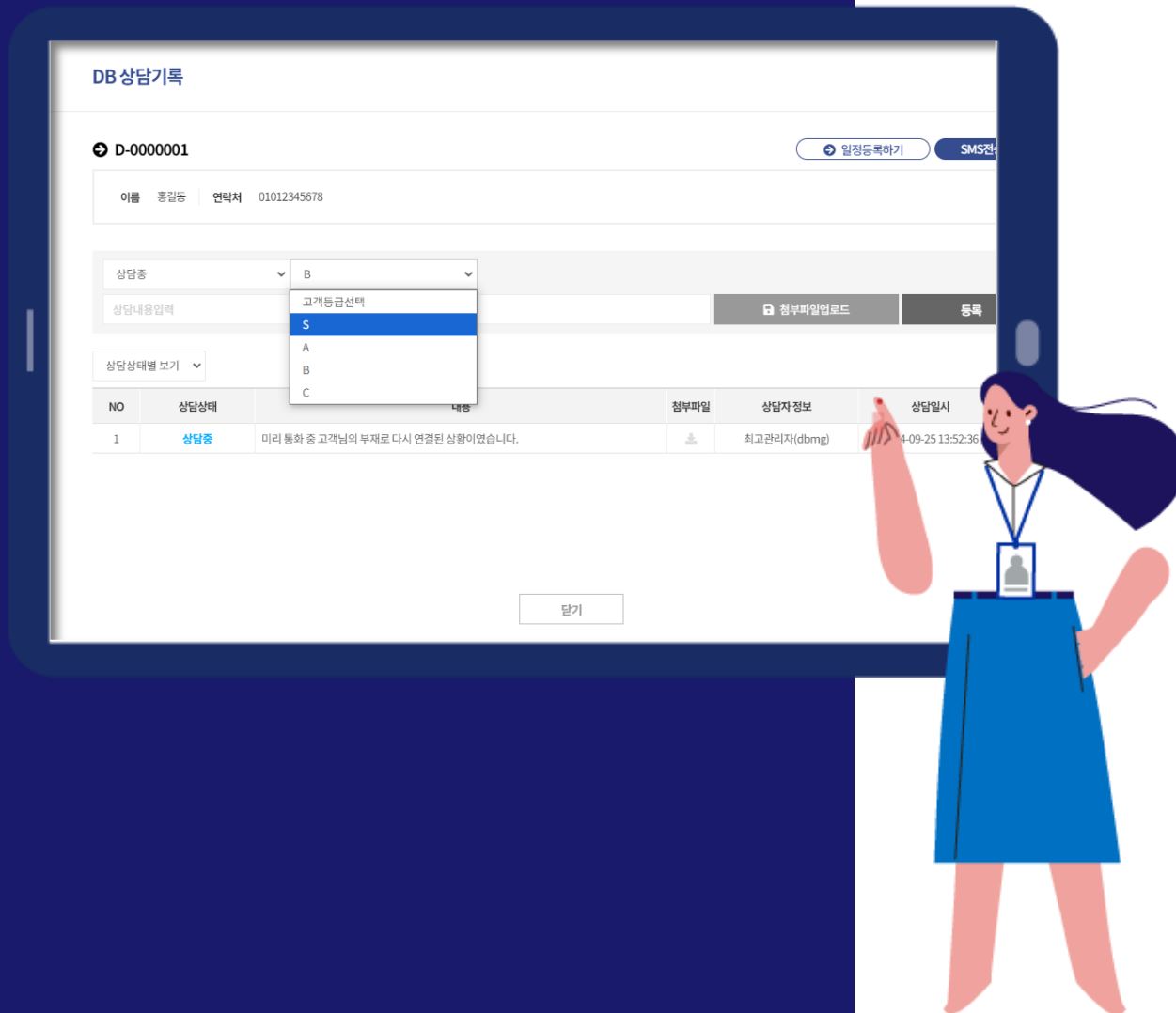


분배된 DB, 담당자 상담 상세기록 가능

그룹원에 분배된 DB는 직접 상담이 가능하며,
시간차 별 상담 상태에 맞게 자세하게 기록을
남기실 수 있습니다.

상담 기록 시 참고를 위한 녹취 파일 업로드 및
이미지 업로드하여 관리가 가능합니다.


* 담당자는 외부 영업 시 상담 관리될 수 있게 모바일구성까지 구성되어
제공됩니다.
고객 등급을 설정하여 디테일한 상담 관리가 가능합니다.



보안강화를 위한 2단계 로그인 인증추가

기본 2단계 인증 방식으로 보안카드를 추가,
계정 보안을 강화하고, 개인 정보와 중요 데이터
를 안전하게 보호합니다.

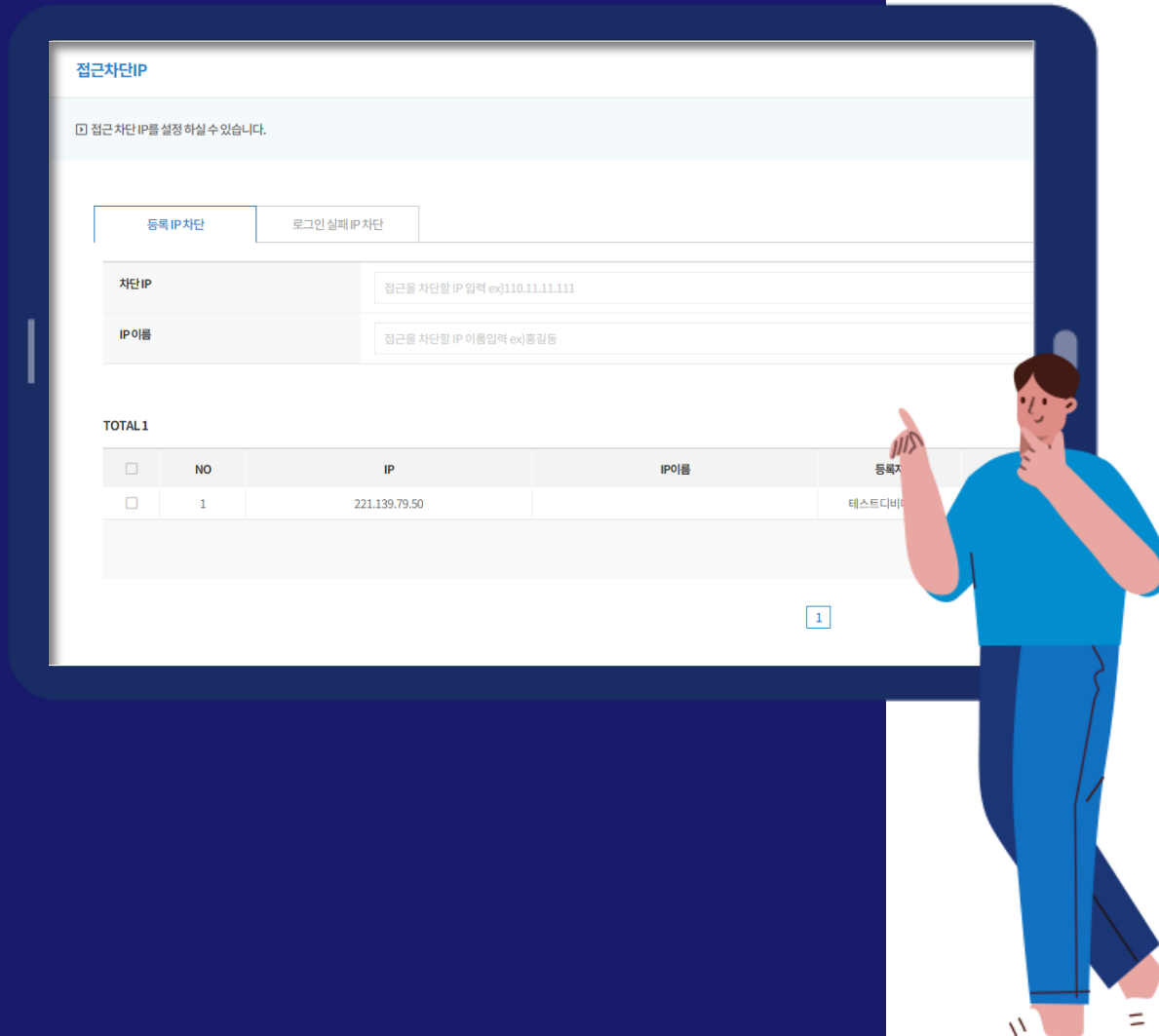
* 위 보안 기능은 DB매니저 솔루션에 기본적으로 포함되어 있으며,
고객사의 필요에 따라 자유롭게 활성화 또는 비활성화할 수 있습니다.



IP 접근 제어를 통한 DB서버 보안 강화

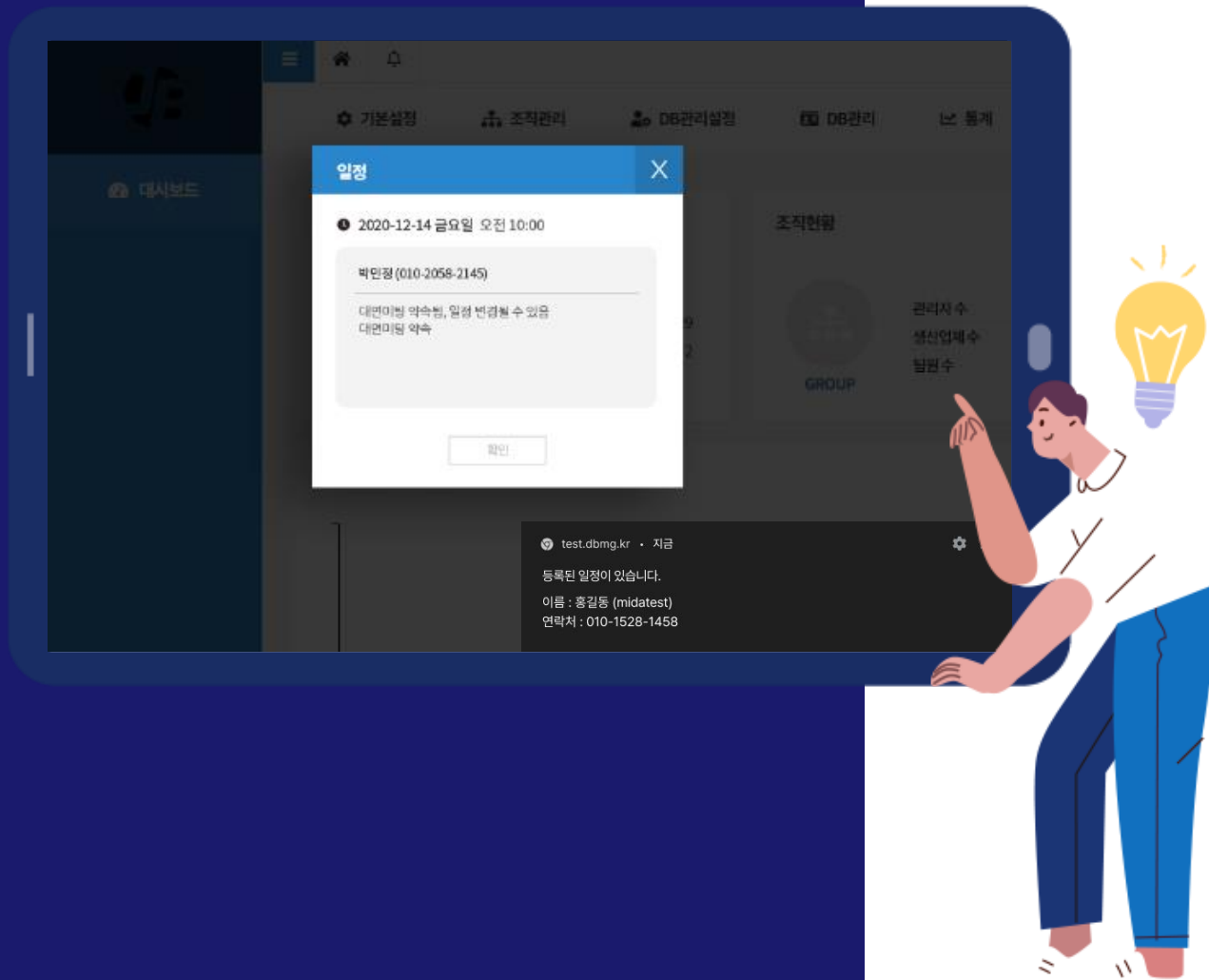
허가된 IP 주소만 접근을 허용하고, 의심스러운 IP 및 알려진 악성 IP는 실시간으로 탐지하여 외부 악의적인 공격을 최소화 할 수 있습니다.

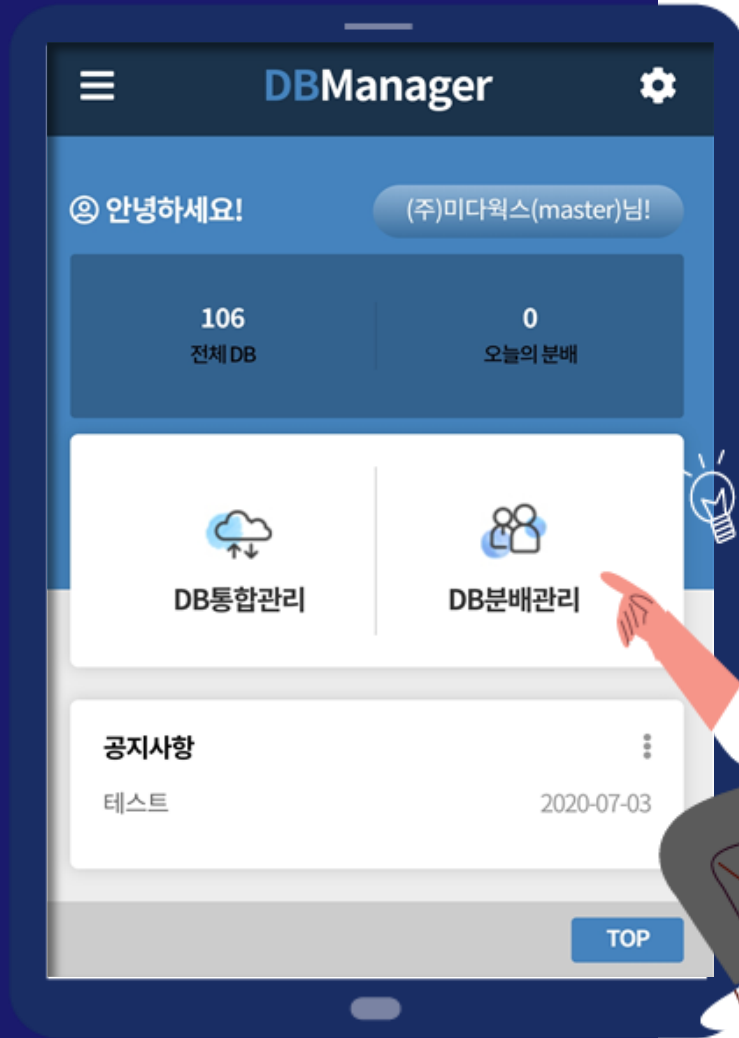
* 위 보안 기능은 DB매니저 솔루션에 기본적으로 포함되어 있으며, 고객의 필요에 따라 자유롭게 활성화 또는 비활성화할 수 있습니다.



등록된 일정에 맞게 알림 팝업

일정관리에서 일정을 등록하시면 등록된 날짜와 시간에 맞춰 윈도우 알림을 통해 등록된 일정을 확인하실 수 있습니다.





간편한 모바일 버전 기능 선택 제공

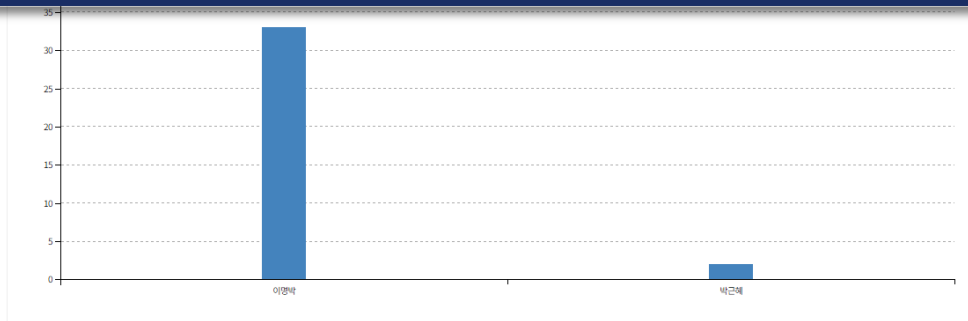
시스템에 대한 현황을 편리하게 확인하실 수 있도록 접근성 높고 깔끔한 디자인의 모바일 버전을 선택적으로 제공합니다.

* 시스템의 형태상 일부 세부 설정에 대한 기능은 모바일에서 서비스 되지 않습니다. 자세한 관리는 피씨버전에서 전체 사용하시면 됩니다.

그룹원(담당자)별 개별실적 및 통계확인

분배된 DB에 대한 그룹원(담당자)의 상담 실적
및 분배현황을 통계로 확인이 가능합니다.

* 통계는 업체마다 요구하는 사항이 달라서 커스텀으로 별도 진행이 가능합니다.
형태에 따른 제안은 제작사(1800-7439)로 문의주세요!

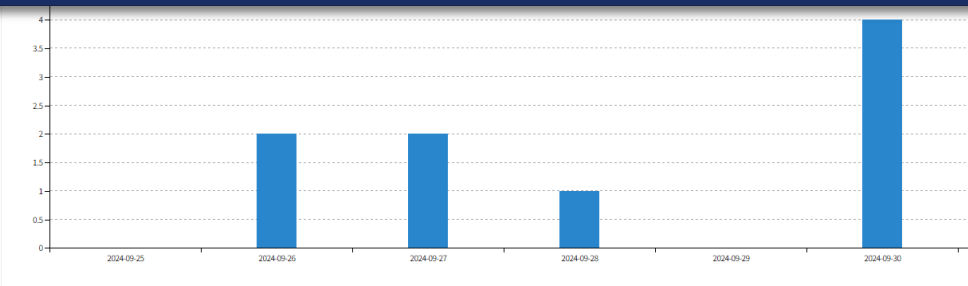


TOTAL 3

NO	년월	그룹정보	담당자정보	DB정보								
				전체DB	장기부재	상담완료	1차부재	1차상담	2차상담	분배완료	단박거절(절대거절)	1차상담
3	2020-07	TM0005 보험구매업체1	FC0013 박근혜	1	0	0	0	0	0	0	0	0
2	2020-06	TM0005 보험구매업체1	FC0013 박근혜	1	0	0	0	0	0	0	0	0
1	2020-06	TM0005 보험구매업체1	FC0012 이명박	33	0	0	0	0	0	0	0	0

유입경로 구분으로 경로별 효율 체크 가능

API연동 시 유입 경로를 구분할 수 있도록 구성
되어 있어, 유입된 경로별로 DB의 효율 체크 및
관리가 가능합니다.



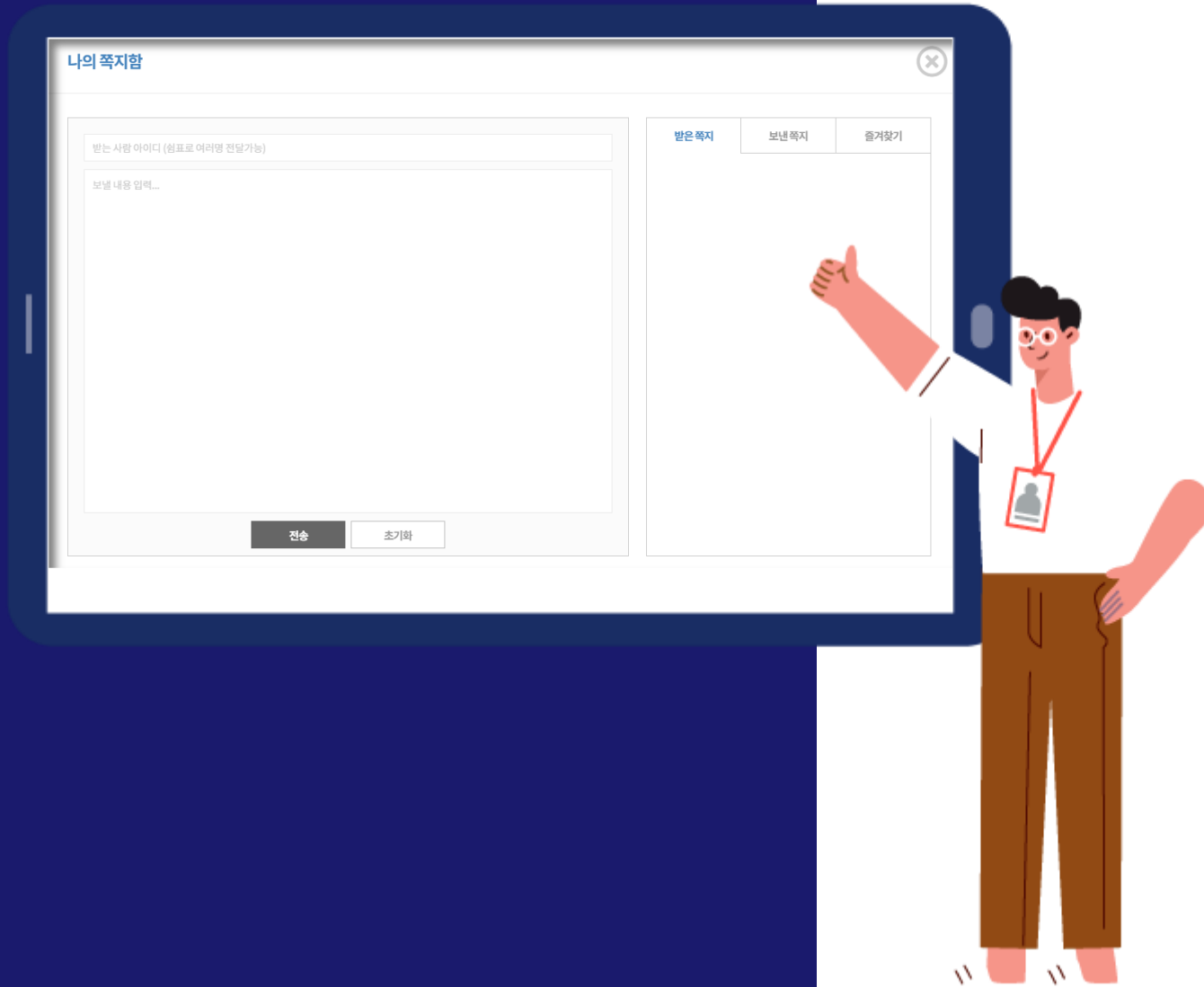
TOTAL 12

NO	생산업체정보	전제DB	분배전DB	분배후DB	상당중
					상당중
1	PM0009 랜딩페이지	4	2	2	2
2	PM0010 제휴사이트	1	0	1	-
3	PM0012 페이스북	6	0	6	1
4	PM0013 인스타그램	1	0	1	-

쪽지 보내기/공지사항/FAQ 등 내부CRM 활용이 가능한 기능을 제공

내부 사용자 선택 후 쪽지 보내기, 공지사항 팝업, FAQ 기능을 통해 내부 CRM으로 활용할 수 있습니다.

* 추가적인 게시판 및 시스템은 별도로 커스텀이 가능합니다.
관련문의는 제작사(1800-7439)로 문의주세요.



메인색상/로고변경/파비콘변경

테마설정으로 나만의 CRM으로

테마설정으로 일원화된 시스템이 아니라 업체에 맞게 디자인설정이 가능합니다.

메인 테마색을 지정 하실 수 있으며, 로고 변경, 파비콘 등록 등이 가능합니다.



모든 고민 DB매니저가 함께합니다

감사합니다.

디비매니저 | 제작 : 미다웍스 | 프로그램 및 기술문의 : 1800-7439 | 이메일contact@midaworks.kr